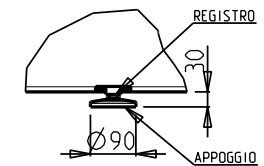


VEDI DETTAGLIO A

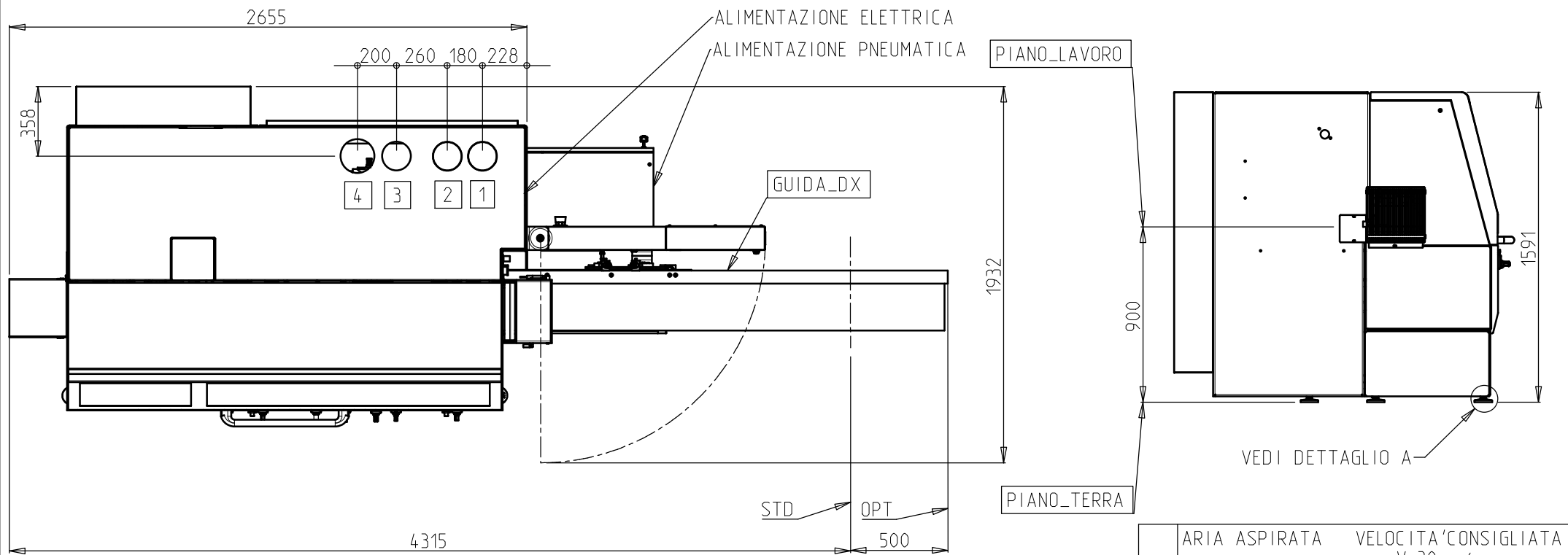


DETTAGLIO A
SCALA 1:10

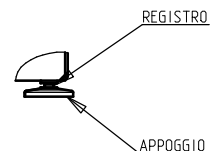
PIANA STD 2000 / OPT 2500

ARIA ASPIRATA		VELOCITA' CONSIGLIATA V=30 m/sec	
GRUPPO	Ø	CONSUMO	
1	PIALLA	120	~1000
2	VERT. DX	120	~1000
3	VERT. SX	120	~1000
4	ORIZ.SUP.	150	~1550
5	ORIZ.INF.	120	~1000
TOTALE mc/h			~5550

ENERGIA ELETTRICA	VOLT	TOTALE Kw
	HZ	
ARIA COMPRESSA	PRESSIONE MIN 6 BAR	TOTALE NL/min 1
	Ø ATTACCO 10 mm	



PIANA STD 2000 / OPT 2500



DETTAGLIO A
SCALA 1:10

		ARIA ASPIRATA	VELOCITA' CONSIGLIATA V=30 m/sec
	GRUPPO	∅	CONSUMO
1	PIALLA	120	~1000
2	VERT. DX	120	~1000
3	VERT. SX	120	~1000
4	ORIZ.SUP.	150	~1550
	ORIZ.INF.	120	~1000
	UNIVERSALE	120	~1000
TOTALE mc/h			~6550

ENERGIA ELETTRICA	VOLT	TOTALE Kw
	HZ	
ARIA COMPRESSA	PRESSIONE MIN 6 BAR	TOTALE NL/min 1
	∅ ATTACCO 10 mm	

Caratteristiche tecniche non evidenziate: vedere Procedura PO 2/03 All.1
 Ci riserviamo a termini di Legge la proprietà di questo disegno con divieto di renderlo comunque noto a terzi senza la nostra preventiva approvazione

CF ▲ ...	Scala	Massa (Kg)	Data 15/11/12	Firma GRASSI	scm group
CF3 △ ...	1:20		Bolla .../...	Visto .../...	
LAYOUT SCORNICIATRICE PROFISET 60 EP/5 + UNIVERSALE					N° 90L0119351G